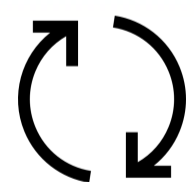


Edition **2024-T1**



Choix de votre région :

Bretagne



Trimestriel

Dernière mise à jour : 10 / 04 / 2024



janvier 2018 à March 2024

Date de remise des offres




France Métropolitaine

Lieu d'exécution des appels d'offres

Plus d'informations



Indicateurs édités par



Lisa Nédélec : lisa.nedelec@vecteurplus.com

Support Intelligence Marchés : support-im@vecteurplus.com

Spécialité TP

All

Type Acheteurs publics

All

renouvellement

All

Nombre de lots métiers - 12 mois

4,105

Montant (M€) -12 mois

2,800M €

Marchés classiques

Décocher "Marchés classiques" pour ajouter les marchés exceptionnels dans le périmètre de l'étude.

Cocher à nouveau pour revenir uniquement sur un périmètre ne contenant que les Marchés classiques.

Nombre de lots métiers*

4,105

4,268

12 mois glissants

12 mois glissants N-1

Montant (M€)

2,800M €

2,655M €

12 mois glissants

12 mois glissants N-1

Evolution*

Trimestre : -8 %

12 mois : -4 %

Trimestre : -6 %

12 mois : 5 %

Cliquer sur la période pour avoir le détail par trimestre puis par mois

*Le nombre de lot métier est le comptage du nombre de marchés dans lequel apparait le métier recherché.

*Evolution Trimestre : T1 2024 vs T1 2023
12 mois : Evolution 12 mois glissants (T2 2023 à T1 2024 vs T2 2022 à T1 2023)

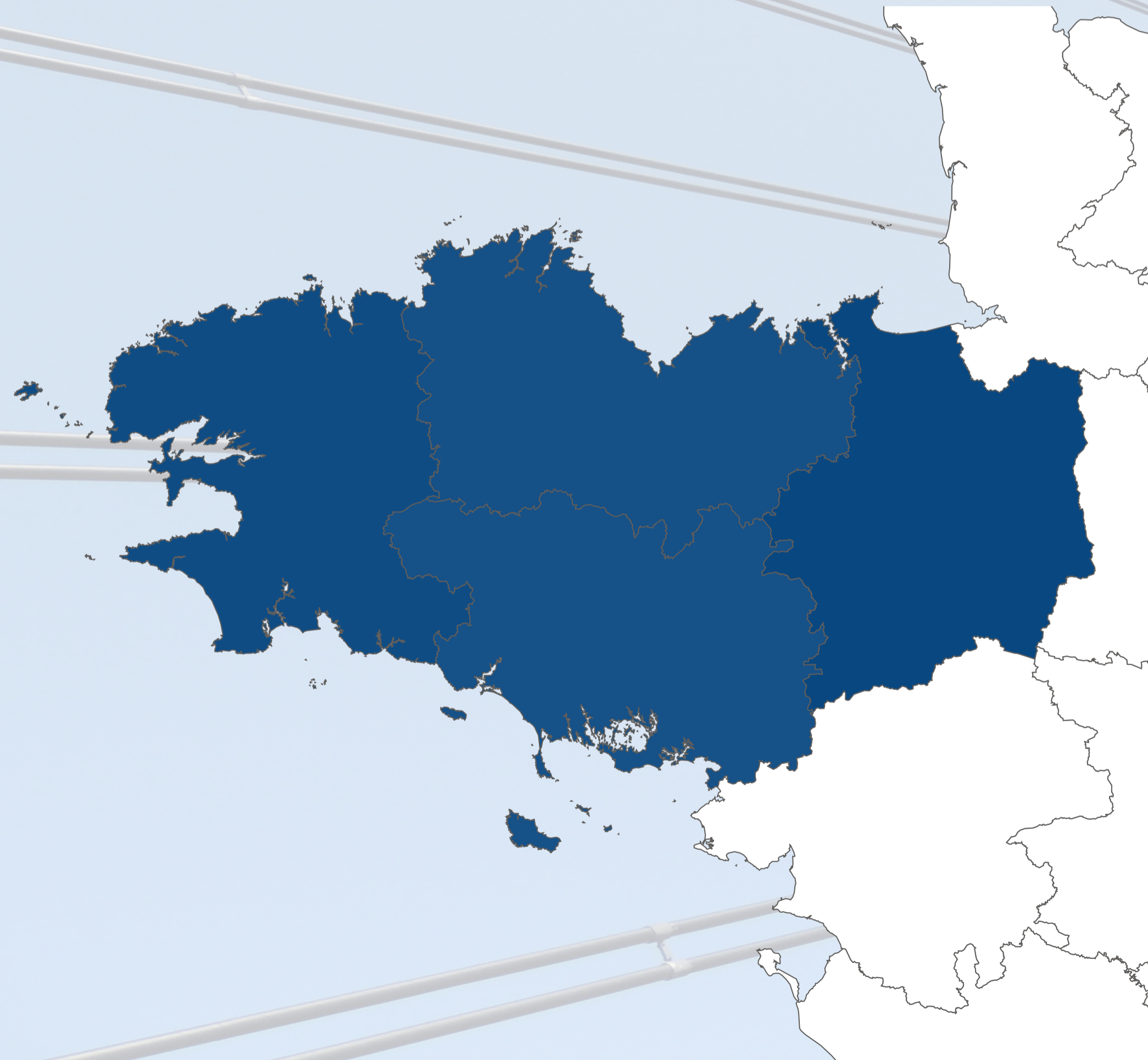
Marchés classiques + Marchés Exceptionnels

2018 2019 2020 2021 2022 2023 2024 T1 T2 T3 T4

Marchés classiques

Décocher "Marchés classiques" pour ajouter les marchés exceptionnels dans le périmètre de l'étude.
Cocher à nouveau pour revenir uniquement sur un périmètre ne contenant que les Marchés classiques.

Evolution du montant par département



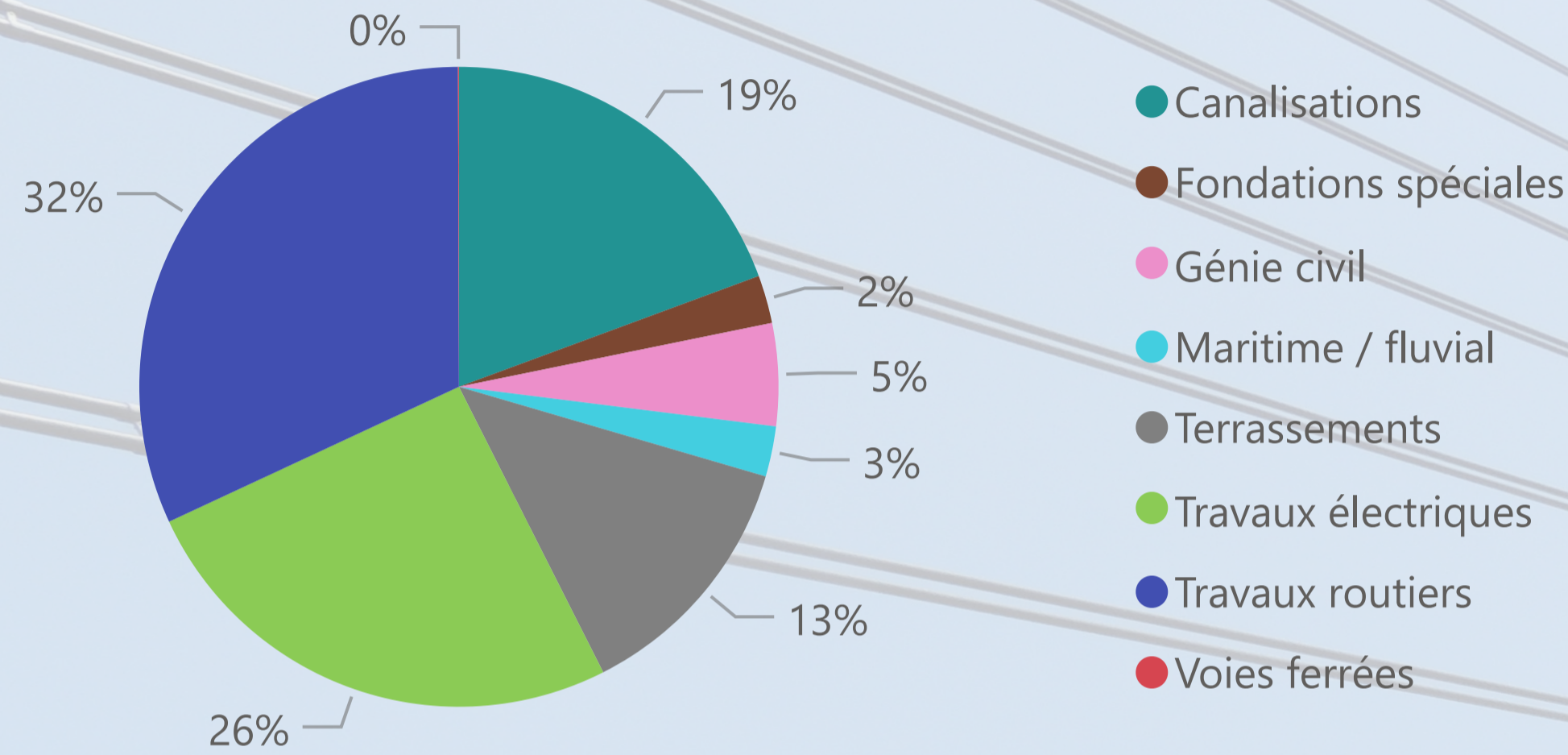
Chiffres sur la période sélectionnée

Departement	Montant (M€)	Evolution en valeur	Nombre de lots métiers	Evolution en volume
Sans précision	47M €	-5.8 % ↓	1	-77.8 % ↓
Côtes-d'Armor	135M €	52.8 % ↑	218	-2.5 % ↓
Finistère	139M €	-22.6 % ↓	290	1.6 % ↑
Ille-et-Vilaine	143M €	-17.8 % ↓	277	-13.8 % ↓
Morbihan	133M €	-5.4 % ↓	252	-14.9 % ↓

Pour certains appels d'offres, le département d'exécution n'est pas connu. Seule la région est renseignée. Cela représente < 1% du volume total.



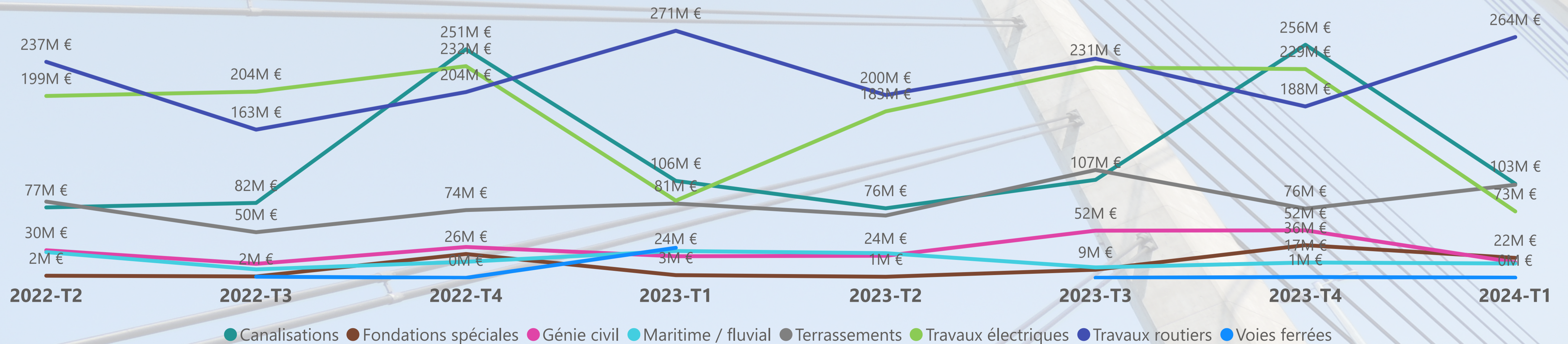
Répartition en valeur des spécialités TP



Décocher "Marchés classiques" pour ajouter les marchés exceptionnels dans le périmètre de l'étude.
 Cocher à nouveau pour revenir uniquement sur un périmètre ne contenant que les Marchés classiques.

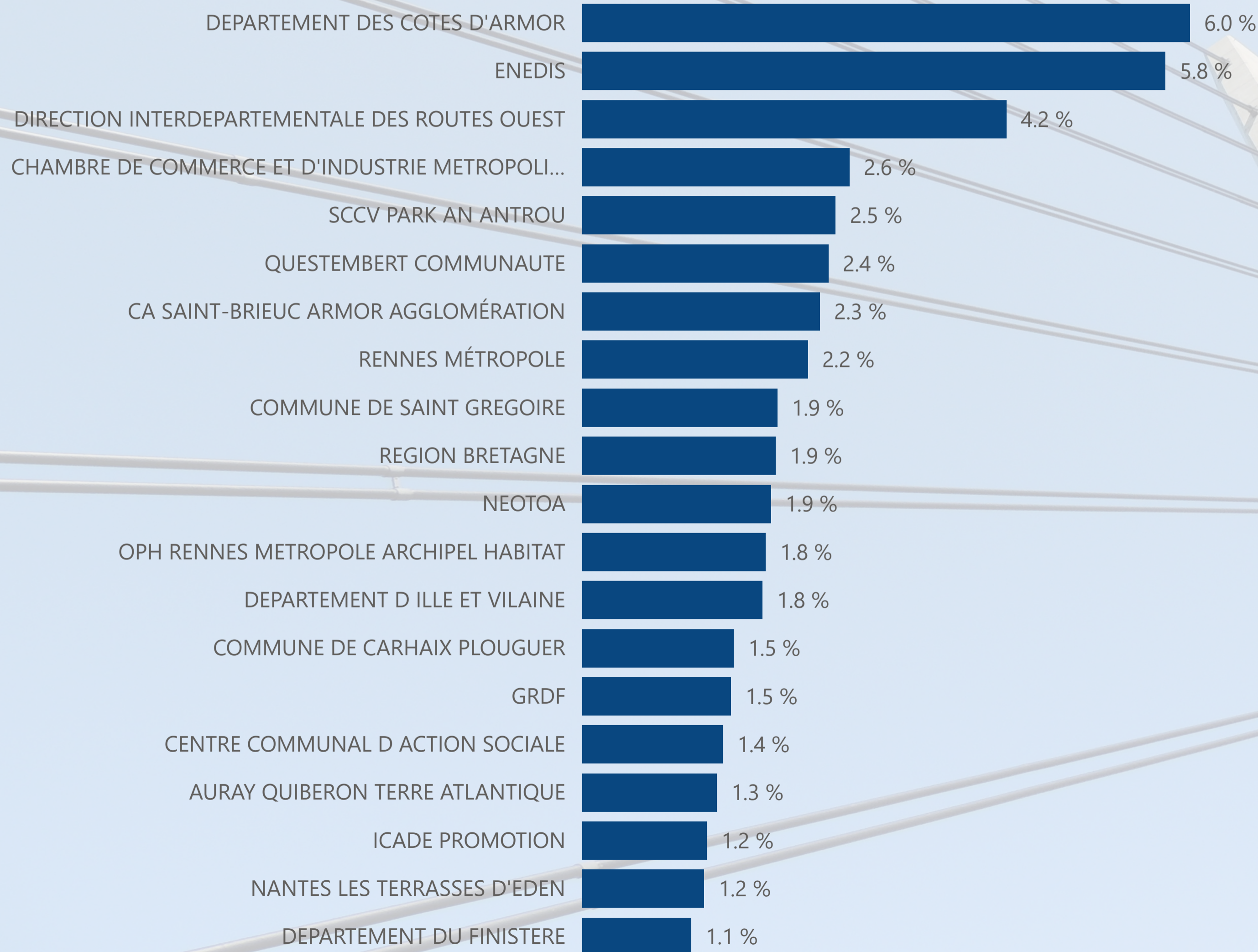
Marchés classiques

Spécialités TP	Montant 12 mois	Evolution Valeur	Nombre de lots métiers 12 mois	Evolution Volume
Canalisations	542M €	5 % ↑	734	3 % ↑
Fondations spéciales	68M €	105 % ↑	39	3 % ↑
Génie civil	145M €	41 % ↑	218	-10 % ↓
Maritime / fluvial	71M €	-16 % ↓	115	-16 % ↓
Terrassements	365M €	26 % ↑	969	2 % ↑
Travaux électriques	715M €	-1 % →	350	-8 % ↓
Travaux routiers	893M €	2 % ↑	1,678	-7 % ↓
Voies ferrées	1M €	-96 % ↓	3	0 % →
Total	2,800M €	5 %	4,105	-4 %



Marchés classiques + Marchés Exceptionnels

TOP 20 des acheteurs publics (en valeur)

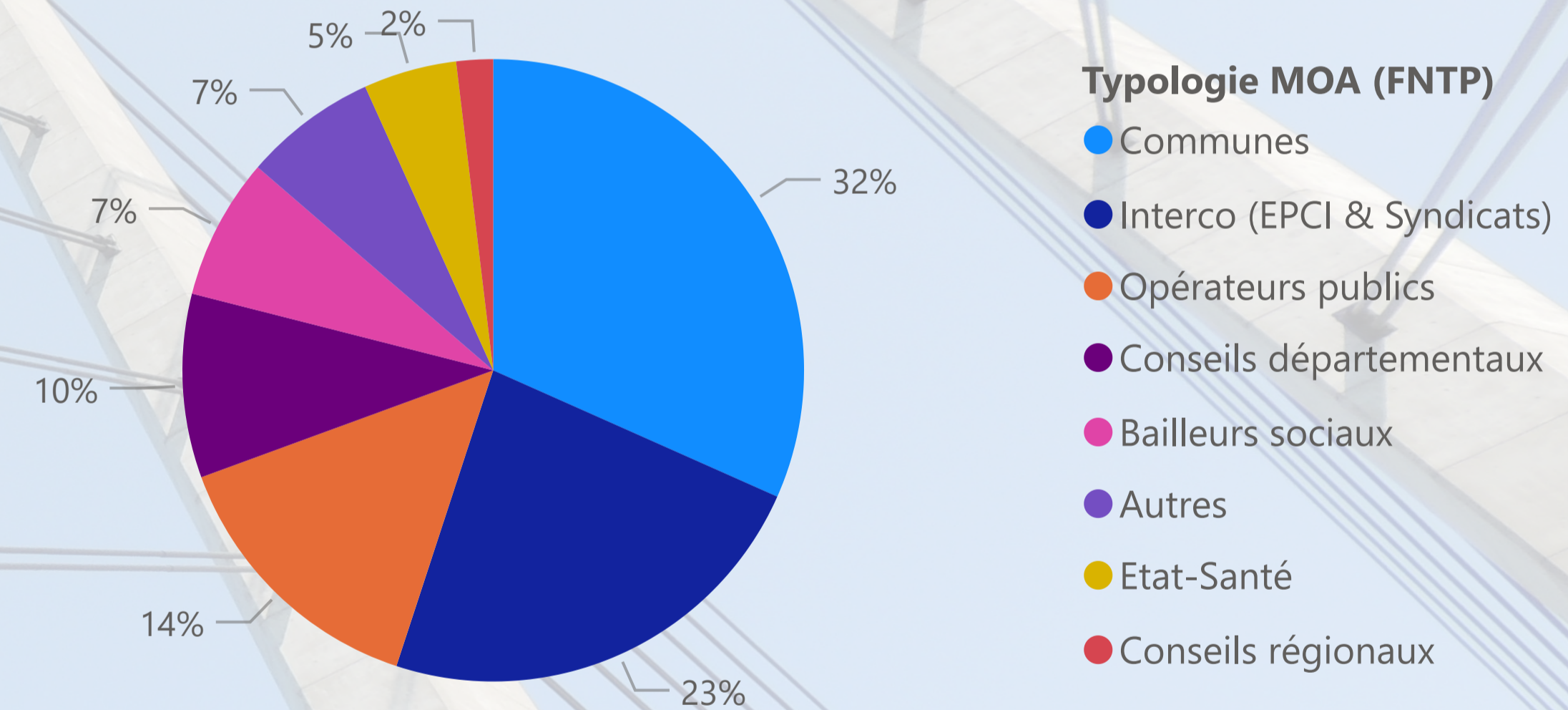


Marchés classiques

Décocher "Marchés classiques" pour ajouter les marchés exceptionnels dans le périmètre de l'étude.

Cocher à nouveau pour revenir uniquement sur un périmètre ne contenant que les Marchés classiques.

Répartition en valeur par typologies de MOA



Année

- 2018
- 2019
- 2020
- 2021
- 2022
- 2023
- 2024

Trimestre

- T1
- T2
- T3
- T4

Projet exceptionnel - Montant moyen

195.51M

Projet exceptionnel - Poids en valeur

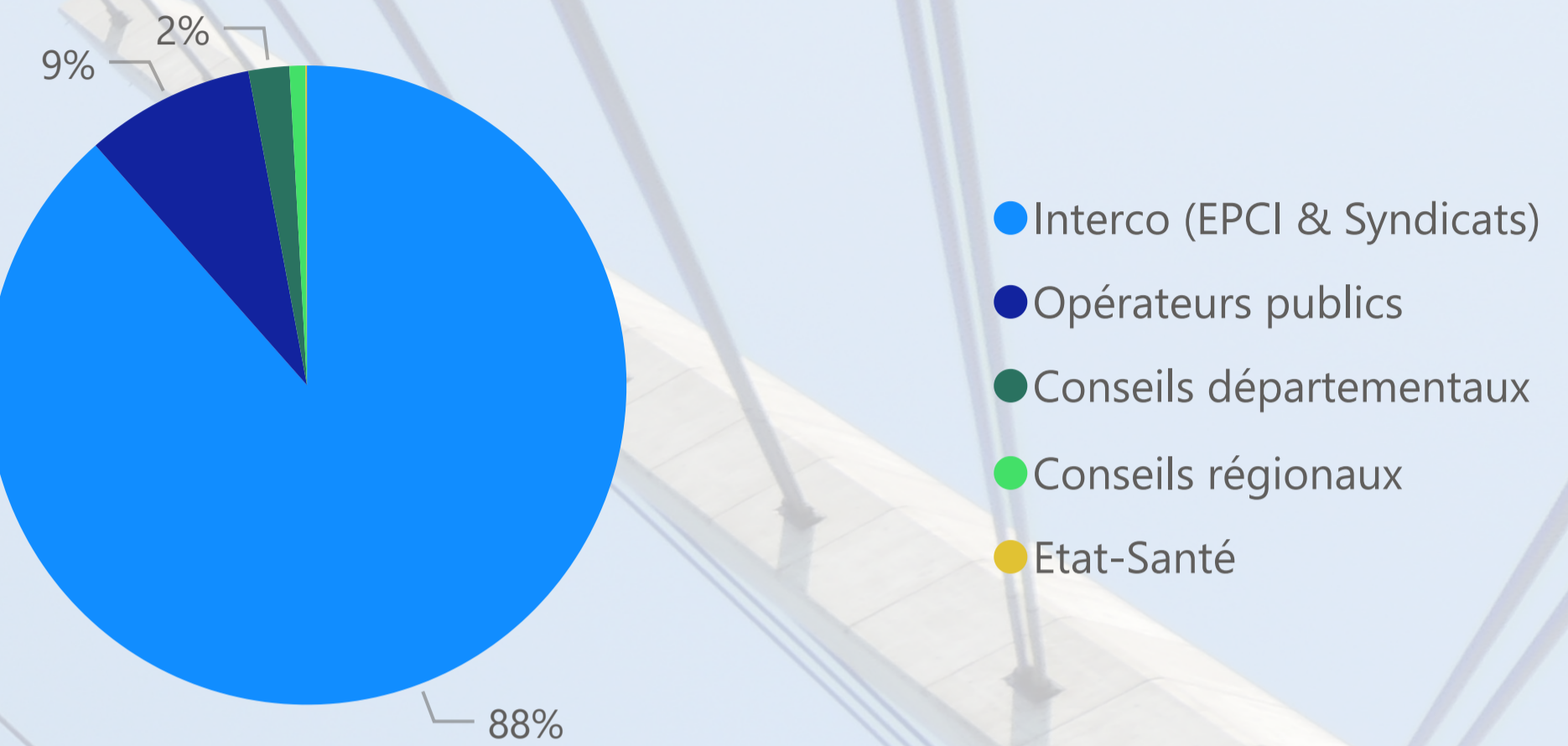
25.00 %

Poids des projets exceptionnels en valeur par année

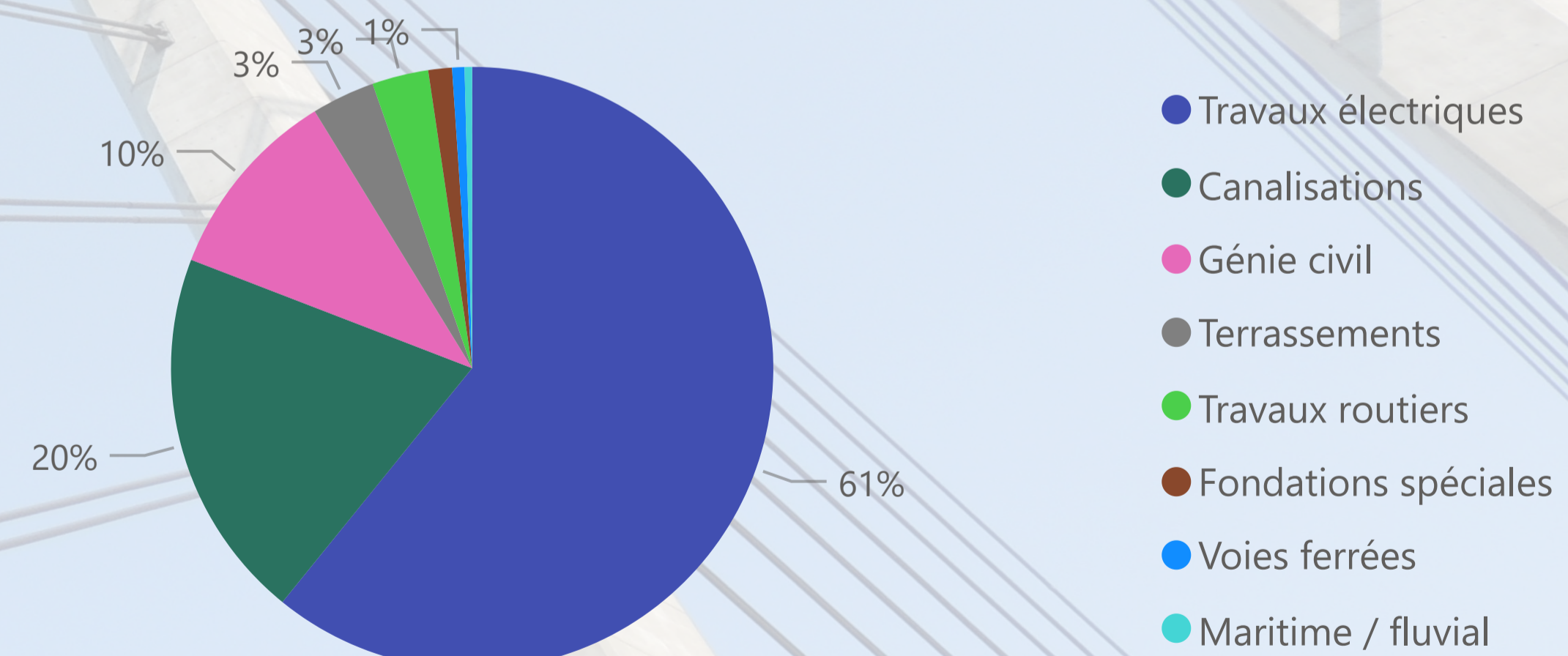
Projet exceptionnel ● Non ● Oui



Projets exceptionnels - Répartition des types de MOA



Projets exceptionnels - Répartition des spécialités TP



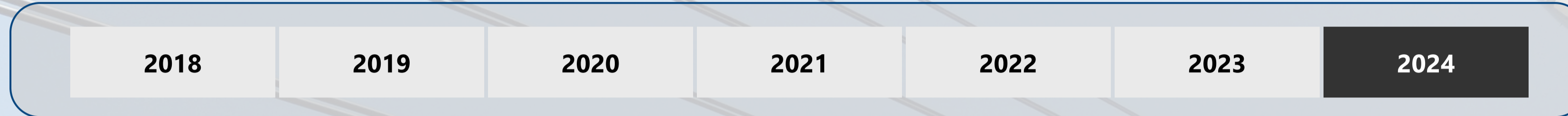
Nombre de projets exceptionnels **réels** ce trimestre : **0**

Date de remise	Departement	Objet du marché	Envergure du marché	SIREN du MOA	Raison sociale du MOA
----------------	-------------	-----------------	---------------------	--------------	-----------------------

Nombre de projets exceptionnels **potentiels** ce trimestre : **1**

Date de remise	Departement	Objet du marché	Envergure du marché	SIREN du MOA	Raison sociale du MOA
1/12/2024	Morbihan	Marché global de performance pour la conception, réalisation, exploitation et maintena...		200067932	CA GOLFE DU MORBIHAN - VA...

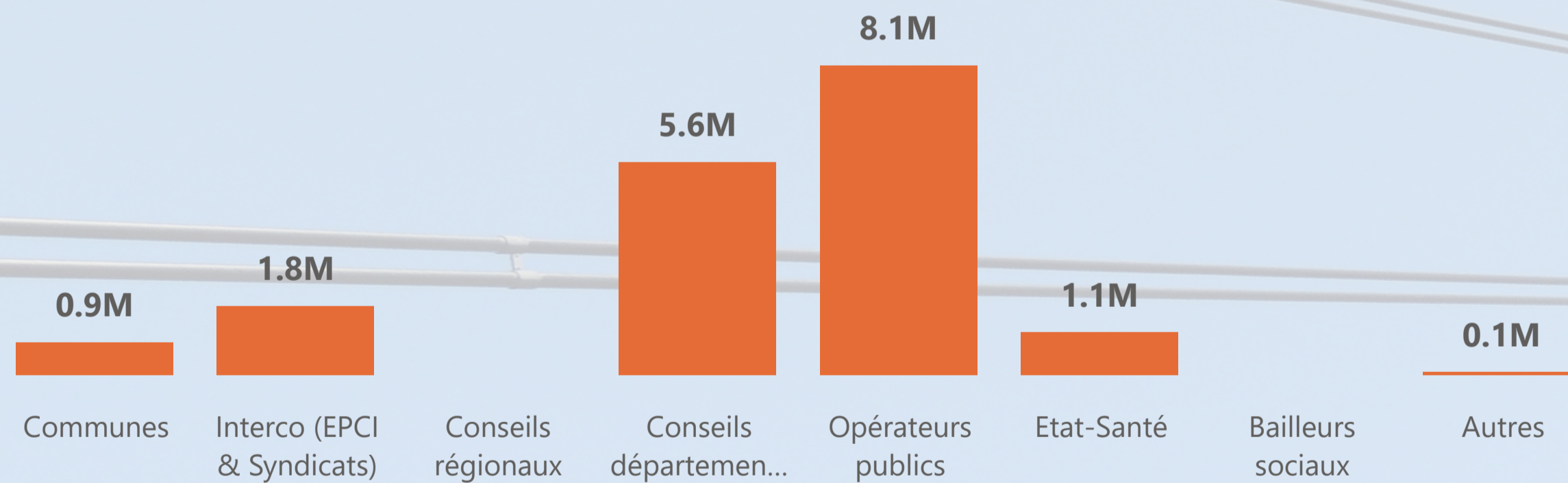
Marchés classiques + Marchés Exceptionnels



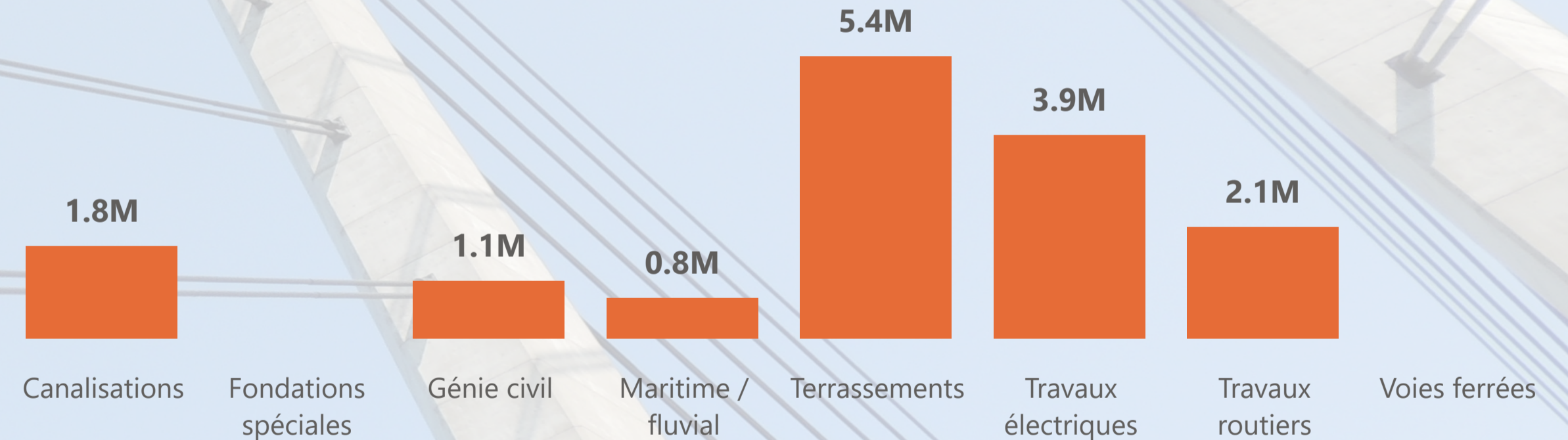
Marchés classiques

*Décocher "Marchés classiques" pour ajouter les marchés exceptionnels dans le périmètre de l'étude.
Cocher à nouveau pour revenir uniquement sur un périmètre ne contenant que les Marchés classiques.*

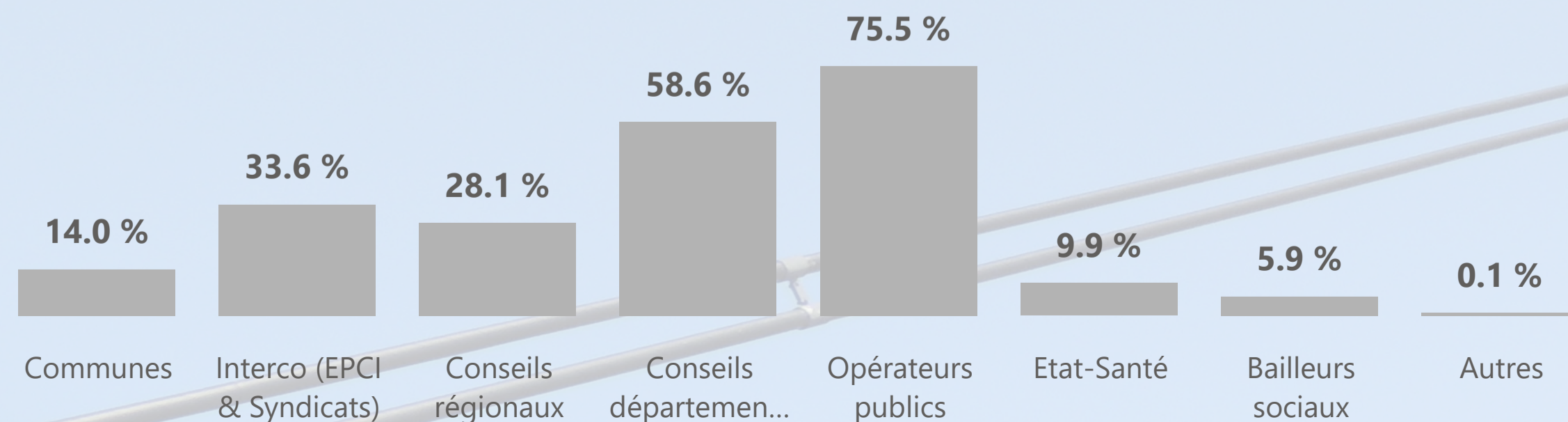
Montant moyen par type de MOA



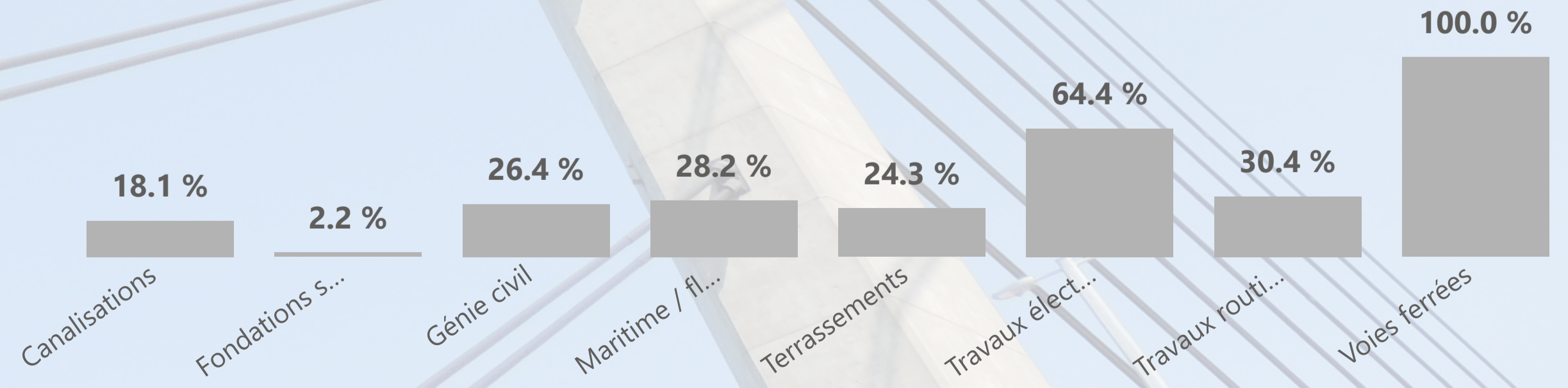
Montant moyen par spécialité TP



Poids du renouvellement par type de MOA



Poids du renouvellement par spécialité TP



Marchés classiques + Marchés Exceptionnels

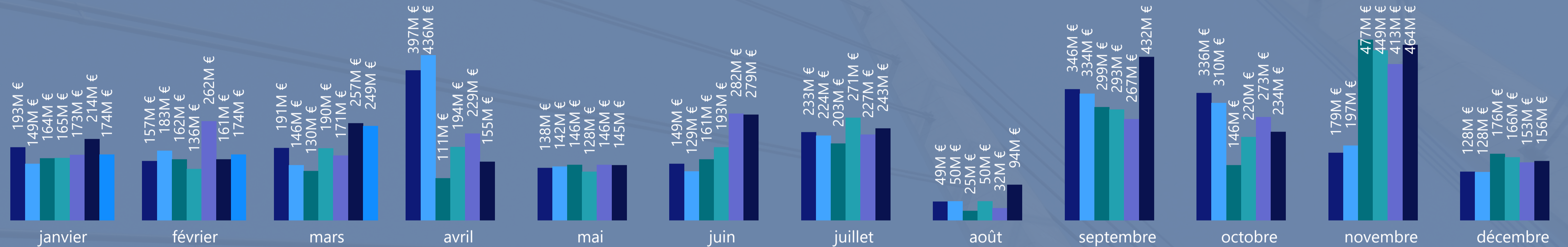
Marchés classiques

Décocher "Marchés classiques" pour ajouter les marchés exceptionnels dans le périmètre de l'étude.

Cocher à nouveau pour revenir uniquement sur un périmètre ne contenant que les Marchés classiques.

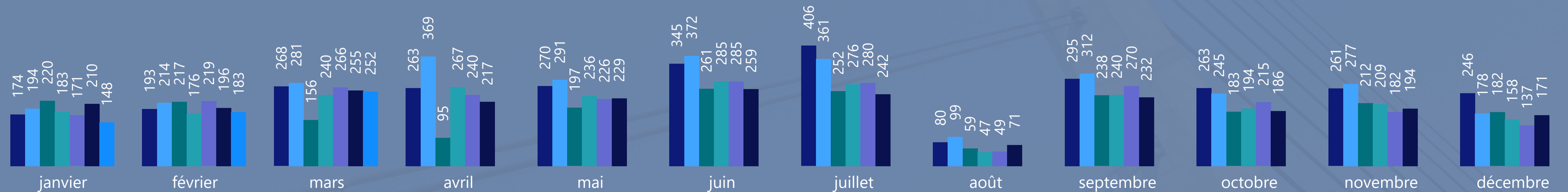
Montant

Année ● 2018 ● 2019 ● 2020 ● 2021 ● 2022 ● 2023 ● 2024



Volume (En nombre d'AO)*

Année ● 2018 ● 2019 ● 2020 ● 2021 ● 2022 ● 2023 ● 2024



*Les données de ce graphique sont actualisées chaque trimestre, pour retrouver les données mensuelles complètes, veuillez ouvrir le rapport "FRTP Indicateurs Mensuels Région" qui se trouve dans la rubrique "Mes Dataviz" sur votre portail.

Périmètre

Ces indicateurs analysent les marchés TP de la commande publique. Les données sont issues de l'exploitation des appels d'offres émis.



Le positionnement géographique des marchés est réalisé avec le lieu d'exécution du marché.



Le positionnement dans le temps des marchés est réalisé avec la date de remise.

Analyse

Les données sont analysées :

- en volume : Nombre de lots métiers
- en valeur : Montant des lots (€)

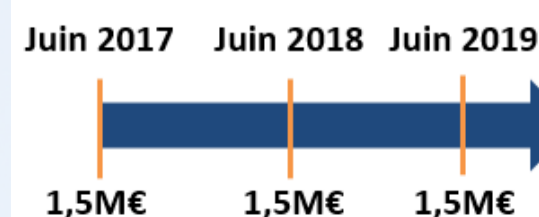
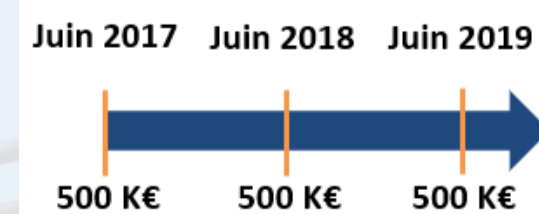
La valorisation du marché intègre le montant réel du marché lorsqu'il est connu, et un montant projeté lorsqu'il n'existe pas d'avis d'attribution chiffré. Cette projection est le résultat d'un modèle statistique (marge d'erreur de 5%) sur la base des montants renseignés et la typologie des projets. La base de données mise à disposition comprend tous les projets depuis Janvier 2018 et sera mise à jour chaque trimestre.

Marchés renouvelables

Ce sont des marchés qui répondent à un besoin récurrent. Cette catégorie de marchés regroupe des marchés pluriannuels et des marchés avec reconduction. Un traitement est réalisé pour l'évaluation de ces marchés.

• **Marché pluriannuel** : Décomposition de la valeur sur les années
Montant : 1,5 M€ / Durée de marché : 3 ans / Date de remise : Juin 2017

• **Marché avec reconduction** : Ajout de la valeur
Montant : 1,5 M€ / Durée de marché : 1 an / Date de remise : Juin 2017
Nombre de reconductions : 2 / Durée de reconduction : 1 an



Projets exceptionnels

Un **projet exceptionnel** est un appel d'offre dont le montant est **hors norme** dans sa région (seuil différent selon les régions : tableau ci-dessous).

Le modèle de projection statistique moyennise les valeurs des montants inconnus et ajuste les valeurs aberrantes et atypiques. Après la détection des projets, le montant des projets est réévalué avec les attributions ou les valeurs retrouvées dans la pleine annonce des publications.

Nous avons distingué 2 types de projets exceptionnels :

Réels : Nous avons pu récupérer une valeur réelle pour le montant du projet. L'hypothèse du projet est confirmé.

Potentiels : Nous n'avons pas pu récupérer une valeur réelle pour le montant du projet. L'hypothèse ne peut être confirmée. La liste de projets est mise à disposition à titre informatif.

Les projets exceptionnels représentent environ **50** projets par an et pèsent environ **13 %** du marché en valeur.

Région	Seuil
Auvergne-Rhône-Alpes	65 M€
Bourgogne-Franche-Comté	20 M€
Bretagne	20 M€
Centre-Val de Loire	20 M€
Corse	10 M€
Grand Est	40 M€
Hauts-de-France	40 M€
Normandie	20 M€
Nouvelle-Aquitaine	40 M€
Occitanie	40 M€
Pays de la Loire	20 M€
Provence-Alpes-Côte d'Azur	40 M€
Île-de-France	65 M€